



ACOLLIDA DIGITAL



FAMÍLIES

ESCOLA ROSER CAPDEVILA
SANT JOAN DESPÍ

ÍNDIX


1	Introducció: què és i què pretén ser el PAD?	3
2	Famílies i Alumnes	4
	2.1 Aplicacions de gestió (Dinantia)	4
	2.2 Documentació	5
4	2.3 Recursos i organització digital	5
	2.4 Recursos digitals de centre	7
5	2.5 Ús de dispositius electrònics personals	8
6		
3	Entorns digitals	9
	3.1 Web del centre	9
8	3.2 EVA del centre.	9
	3.3 Xarxes socials del centre	12



1 INTRODUCCIÓ



El Pla d'Acollida Digital (PDD) és un manual que pretén facilitar i ajudar l'arribada de nou alumnat i noves famílies a l'escola. Una bona acollida digital de l'alumnat de nova incorporació en un centre i de les seves famílies és un aspecte que afavoreix l'equitat i la inclusió. La incorporació de l'alumnat provinent de la matrícula viva s'ha de tenir especialment en compte.





2 FAMÍLIES I ALUMNES

2.1 APLICACIONES DE GESTIÓ

Un cop finalitzat el procés de matriculació haureu de facilitar un correu electrònic i telèfon a la Cap d'estudis perquè us doni d'alta a l'aplicació Dinantia, utilitzada com a eina de comunicació amb les famílies (bidireccional):

- Enviament de missatges.
- Enquestes.
- Preguntes tancades.

També es compartiran les instruccions necessàries per a la seva instal·lació i ús.






2.2 DOCUMENTACIÓ


A l'inici de cada curs caldrà signar les autoritzacions digitals pertinents.

[Enllaç autoritzacions](#)

2.3 RECURSOS I ORGANITZACIÓ DIGITAL


La captació d'imatges en l'ambient educatiu no es farà de manera explícita, s'intentarà agafar imatges de grup, fent focus en les activitats i no en l'alumnat, i seran una mostra del dia a dia a l'escola. No es faran primers plans, vetllant pel dret a la intimitat de l'alumnat.





Amb el Pla d'Educació Digital de Catalunya, el Departament va facilitar als centres educatius ordinadors portàtils a l'alumnat. S'haurà d'emplenar un document de responsabilitat per tal de fer efectiva la cessió del dispositiu. Aquest dispositiu és propietat del centre i l'alumnat podrà fer ús tant a l'escola com a casa, quan es consideri oportú.

Quan l'alumnat finalitza la seva etapa al centre s'ha de signar també el document de retorn, on queda constància que el dispositiu es retorna en bones condicions.



2.4 RECURSOS DIGITALS DEL CENTRE

A l'escola disposem diferents dispositius digitals:

COMUNITAT	CHROMEBOOK	IPADS	TAULETES	PORTÀTILS
PETITS	-	-	11	6
MITJANS	-	12	-	14
GRANS*	23	13	-	11

* L'alumnat de 5è i 6è disposa d'un portàtil d'ús personal.




2.5 ÚS DE DISPOSITIUS ELECTRÒNICS PERSONALS

No està permès l'ús de dispositius electrònics personals que permetin fer fotos o enregistraments (telèfons mòbils, rellotges intel·ligents o gravadores).

En el cas que fos necessari, només telèfons mòbils, les famílies hauran de signar una autorització específica.

El dispositiu romandrà custodiat pel tutor o tutora i haurà d'estar apagat en tot moment. El tutor, tutora o responsable del grup lliurarà el telèfon a la sortida de l'escola.



3 ENTORNS DIGITALS


3.1 WEB DEL CENTRE <https://www.escolarosercapdevila.cat/>

El nostre centre disposa d'una pàgina web on compartim el nostre dia a dia, els projectes que realitzem i informació d'interès.

3.2 EVA del centre

3.2.1 Correu electrònic de l'alumnat

Tot l'alumnat a partir de 2n de primària disposa d'un compte de correu amb el domini del centre: @escolarosercapdevila.cat, a més, és l'usuari per accedir a tots els serveis de la Plataforma Google WorkSpace (correu, Classroom, Drive, etc.).



Aquest compte és exclusiu per al treball escolar i es donarà de baixa un mes després que l'alumnat hagi acabat 6è de primària.

Les famílies heu de signar una autorització per l'ús de serveis i recursos digitals a Internet.

Els usuaris i les contrasenyes de l'alumnat seran gestionades per les tutores a l'inici de cada curs escolar.

Els correus dels alumnes són administrats per un responsable de cada comunitat. Els alumnes només poden enviar i rebre correus dins del domini.





3.2.2 Classroom

L'escola disposa d'un entorn virtual d'aprenentatge vinculat a la plataforma Google WorkSpace. Clicant al botó de sota podreu accedir a tutorials que us poden ser útils per acompanyar-vos en l'ús d'aquest entorn virtual.

[Vídeos tutorials de l'ús de Classroom](#)


[FAQ de l'entorn de Google a les escoles](#)



3.3 Xarxes Socials



[@escolarosercapdevila](https://www.instagram.com/escolarosercapdevila)



[@EscRCapdevila](https://twitter.com/EscRCapdevila)



[@escolarosercapdevila2223](https://www.youtube.com/channel/UC...)